

# Envío de fichero de pagos

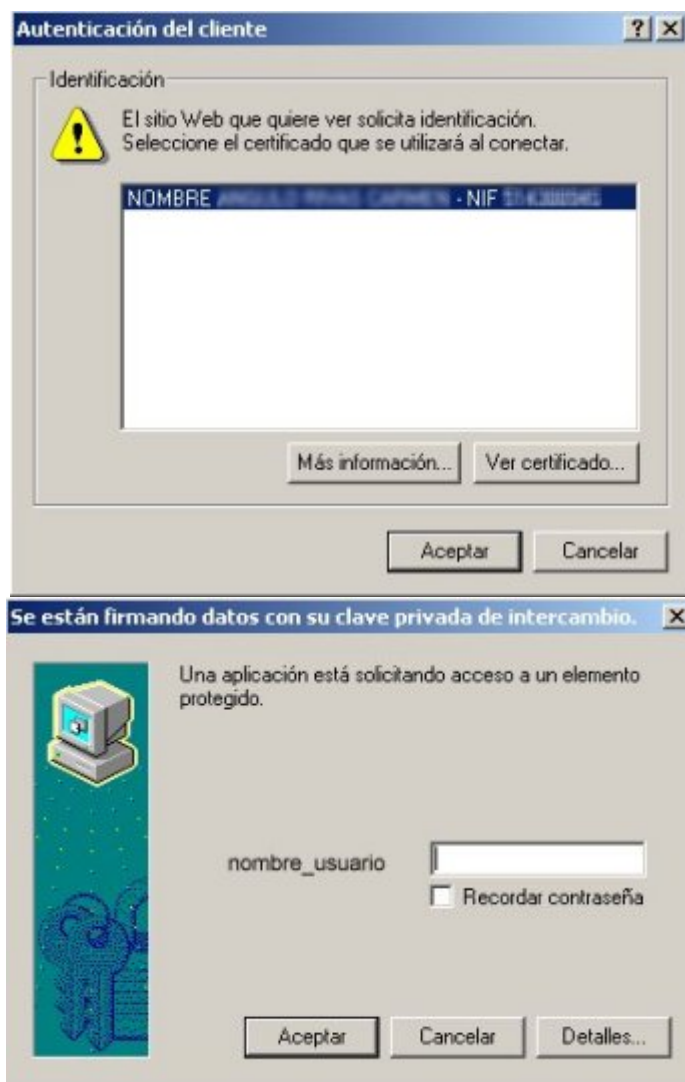
## Tramitación de Pagos de la OEPM con certificados FNMT Clase 2 CA

Si desea enviar un archivo de pagos de patentes por Internet siga los siguientes pasos:

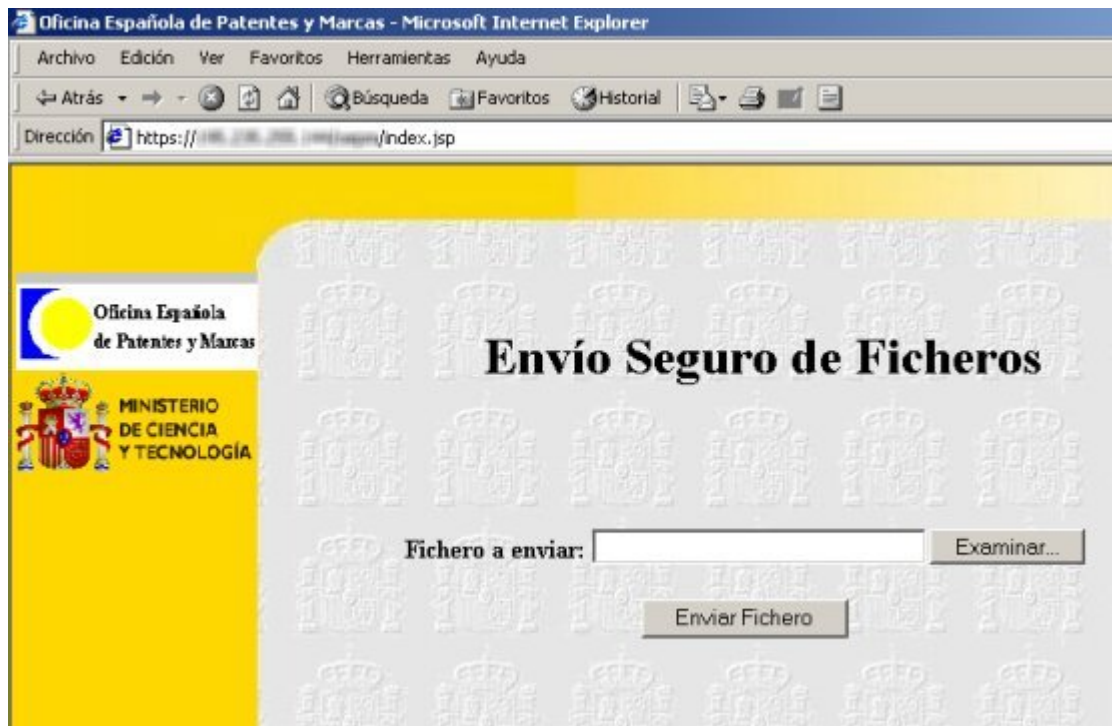
1. Abra el navegador WEB que tenga instalado en su estación de trabajo y acceda a la dirección URL siguiente:

**<https://ceres.oepm.es/tonline/vvac/principal.jsp>**

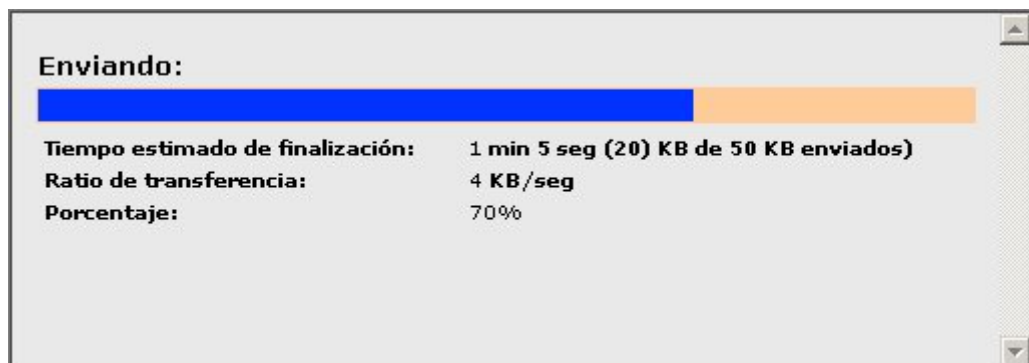
2. Para poder acceder a la aplicación de envío será necesario que disponga de un certificado de Clase 2 emitido por la FNMT e instalado siguiendo sus instrucciones. (ver apartado Cómo obtener un certificado)
3. Una vez que haya accedido a la URL, la aplicación verificará que su certificado es válido y a través de él comprobará si tiene el debido permiso para iniciar el envío seguro de ficheros.



Si todas la validaciones han sido correctas la aplicación le mostrará la siguiente pantalla, para que pueda así iniciar el proceso:



4. Seleccione el archivo que desee enviar pulsando el botón de *Examinar* fichero. Es importante que el archivo a enviar tenga la extensión “.txt”.
5. Pulse el botón de *Enviar Fichero* para iniciar el envío y posterior procesamiento del fichero por parte de la OEPM. Durante la descarga le aparecerá una ventana, como la que aparece en la siguiente imagen, donde se muestra el estado del envío.




6. Finalmente el servidor de pagos procesará el fichero devolviendo una página desde donde podrá descargar los ficheros resultantes de procesamiento, como aparece en la siguiente imagen:

Oficina Española de Patentes y Marcas - Microsoft Internet Explorer


Archivo Edición Ver Favoritos Herramientas Ayuda

Atrás Búsqueda Favoritos Historial

Dirección <https://193.200.200.100/seguro/index.jsp>



Oficina Española de Patentes y Marcas



MINISTERIO DE CIENCIA Y TECNOLOGÍA

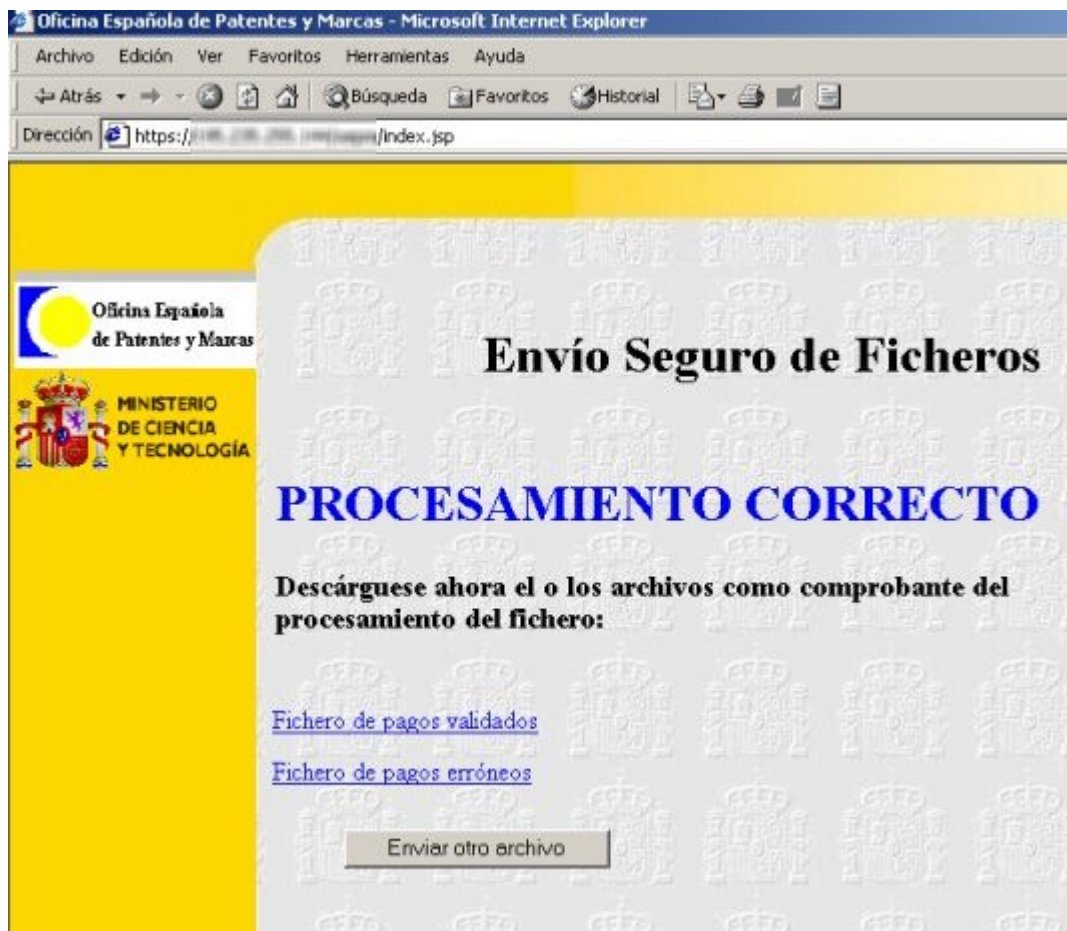
## Envío Seguro de Ficheros

# PROCESAMIENTO CORRECTO

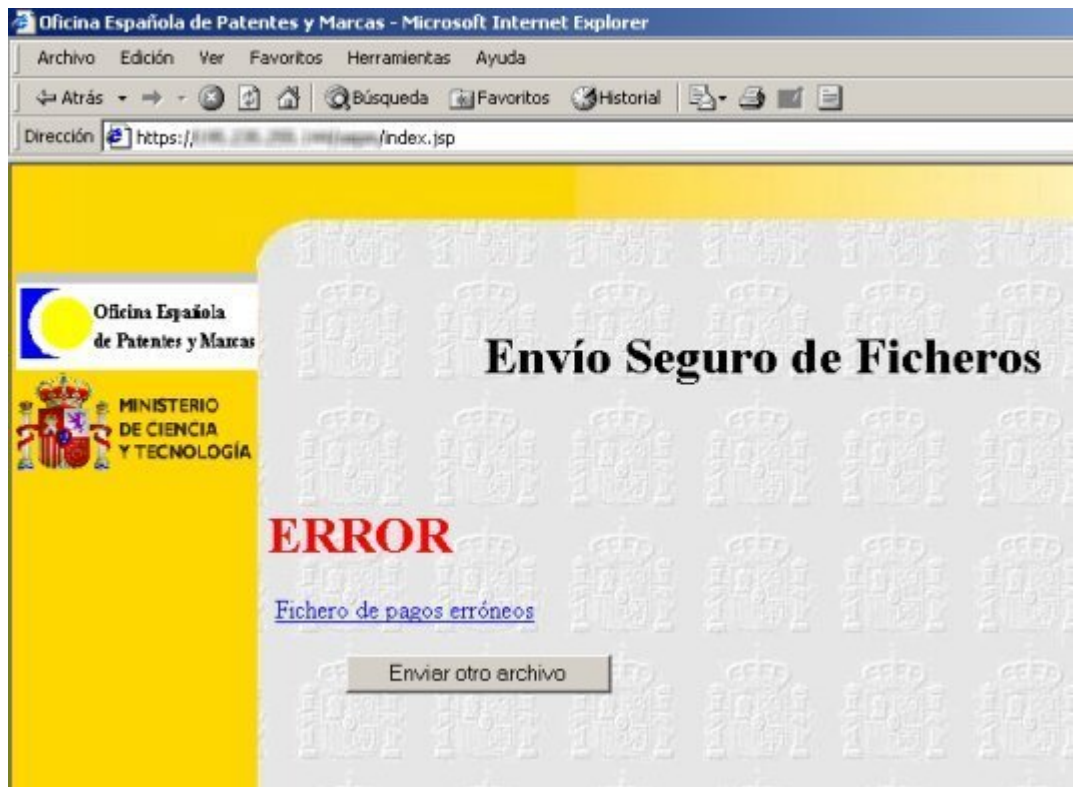
**Descárguese ahora el o los archivos como comprobante del procesamiento del fichero:**

[Fichero de pagos validados](#)

NO se han encontrado errores.



En el caso de que se haya producido algún error durante el procesamiento se le indicará como aparece en la siguiente imagen:



7. Si desea enviar otro archivo de pagos tan sólo deberá pulsar el botón *Enviar otro archivo*.